


STORI MEXICO, S.A. DE C.V. S.F.P.
 NIVEL DE OPERACIONES 1
 SEVILLA 40 PISO 2, CUAUHTEMOC, CDMX, C.P. 06600
 ESTADO DE SITUACION FINANCIERA AL 31 DE MARZO DE 2026
 (CIFRAS EN MILES DE PESOS)

ACTIVO		PASIVO Y CAPITAL	
EFFECTIVO Y EQUIVALENTES DE EFFECTIVO	563,875	CAPTACION TRADICIONAL	
INVERSIONES EN INSTRUMENTOS FINANCIEROS		Depósitos a plazo	3,159,965
Instrumentos financieros negociables	-	Depósitos a plazo	5,821,314
Instrumentos financieros para cobrar y vender	-	Títulos de crédito emitidos	-
Instrumentos financieros para cobrar principal e intereses (netos)	1,622,082	Cuenta global de captación sin movimientos	8,981,279
DEUDORES POR REPORTE	1,622,082	PRESTAMOS BANCARIOS Y DE OTROS ORGANISMOS	
CARTERA DE CRÉDITO CON RIESGO ETAPA 1		De corto plazo	-
Creditos comerciales		De largo plazo	-
Actividad empresarial o comercial	-	COLATERALES VENDIDOS O DADOS EN GARANTÍA	
Prestamos de liquidez a otras sociedades financieras populares o comunitarias	-	Reportes	-
Entidades federales y municipios	-	Otros colaterales vendidos o dados en garantía	-
Creditos de consumo	7,614,814	OBLIGACIONES EN OPERACIONES DE BURSATILIZACIÓN	-
Creditos a la vivienda			
Meda y residencial	-	PASIVO POR ARRENDAMIENTO	-
De interes social	-	OTRAS CUENTAS POR PAGAR	
TOTAL CARTERA DE CRÉDITO CON RIESGO DE CRÉDITO ETAPA 1	7,614,814	Acreedores por liquidación de operaciones	-
CARTERA DE CRÉDITO CON RIESGO ETAPA 2		Acreedores por colaterales recibidos en efectivo	-
Creditos Comerciales		Contribuciones por pagar	185,034
Actividad empresarial o comercial	-	Acreedores diversos y otras cuentas por pagar	330,015
Prestamos de liquidez a otras sociedades financieras populares o comunitarias	-	PASIVO RELACIONADOS CON GRUPOS DE ACTIVOS MANTENIDOS PARA LA VENTA	-
Entidades federales y municipios	684,839	INSTRUMENTOS FINANCIEROS QUE CALIFICAN COMO PASIVO	
Creditos de consumo		Obligaciones subordinadas en circulación	-
Creditos a la vivienda		Aportaciones para futuros aumentos de capital pendientes de formalizar por su órgano de gobierno facultado	-
Meda y residencial	-	Otros	-
De interes social	-	OBLIGACIONES ASOCIADAS CON EL RETIRO DE COMPONENTES DE PROPIEDADES, MOBILIARIO Y EQUIPO	-
TOTAL CARTERA DE CRÉDITO CON RIESGO DE CRÉDITO ETAPA 2	684,839	PASIVO POR IMPUESTOS A LA UTILIDAD	-
CARTERA DE CRÉDITO CON RIESGO ETAPA 3		PASIVO POR BENEFICIOS A LOS EMPLEADOS	10,132
Creditos Comerciales		CRÉDITOS DIFERIDOS Y COBROS ANTICIPADOS	4,274
Actividad empresarial o comercial	-	TOTAL PASIVO	9,610,734
Prestamos de liquidez a otras sociedades financieras populares o comunitarias	-	CAPITAL CONTABLE	
Entidades federales y municipios	977,540	CAPITAL CONTRIBUIDO	
Creditos de consumo		Capital Social	218,869
Creditos a la vivienda		Aportaciones de sociedades financieras comunitarias*	-
Meda y residencial	-	Patrimonio funcional**	-
De interes social	-	Aportaciones para futuros aumentos de capital formalizadas por su órgano de gobierno facultado	4,053,470
TOTAL CARTERA DE CRÉDITO CON RIESGO DE CRÉDITO ETAPA 3	977,540	Prima en venta de acciones	-
CARTERA DE CRÉDITO VALUADA A VALOR RAZONABLE	-	Instrumentos financieros que califican como capital	-
CARTERA DE CRÉDITO	9,277,193	Efecto por incorporación al régimen de sociedades financieras populares	3,712
(+/-) PARTIDAS DIFERIDAS	-	CAPITAL GANADO	
(- MENOS:		Reservas de capital	
ESTIMACION PREVENTIVA PARA RIESGOS CREDITICIOS	1,291,942	Fondo Social de Reserva	-
CARTERA DE CREDITO (NETO)	7,985,251	Fondo de Reserva Comunitarios	-
DERECHOS DE COBRO ADQUIRIDOS (NETO)	-	Fondo de Reserva	653
TOTAL DE CARTERA DE CRÉDITO (NETO)	7,985,251	Otras Reservas	-
BENEFICIOS POR RECIBIR EN OPERACIONES DE BURSATILIZACIÓN	-	Resultados acumulados	2,184,544
OTRAS CUENTAS POR COBRAR (NETO)	137,795	Otros resultados integrales	
BIENES ADJUDICADOS (NETO)	-	Valuación de instrumentos financieros negociables	-
ACTIVOS DE LARGA DURACION MANTENIDOS PARA LA VENTA O PARA DISTRIBUIR A LOS ACCIONISTAS	-	Valuación de instrumentos financieros por cobrar y vender	-
PAGOS ANTICIPADOS Y OTROS ACTIVOS	369,048	Ingresos y gastos relacionados con activos mantenidos para su disposición	-
PROPIEDADES, MOBILIARIO Y EQUIPO (NETO)	2,642	Remediación de beneficios definidos a los empleados	-
ACTIVOS POR DERECHO DE USO DE PROPIEDADES, MOBILIARIO Y EQUIPO (NETO)	-	Efecto acumulado por conversión	-
INVERSIONES PERMANENTES	125	Resultado por tenencia de activos no monetarios	-
ACTIVO POR IMPUESTOS A LA UTILIDAD DIFERIDOS (NETO)	735,059	Participación en ORI de otras entidades	-
ACTIVOS INTANGIBLES (NETO)	179,553	TOTAL PARTICIPACIÓN CONTROLADORA	2,084,736
ACTIVOS POR DERECHOS DE USO DE ACTIVOS INTANGIBLES (NETO)	-	TOTAL PARTICIPACIÓN NO CONTROLADORA	-
CRÉDITO MERCANTIL	-	TOTAL CAPITAL CONTABLE	2,084,736
TOTAL ACTIVO	11,695,470	TOTAL PASIVO Y CAPITAL CONTABLE	11,695,470

CUENTAS DE ORDEN	
Avales otorgados	-
Activos y pasivos contingentes	-
Compromisos crediticios	5,896,131
Bienes en fideicomiso o mandato	-
Fideicomisos de garantía	-
Mandatos	-
Bienes en custodia o en administración	-
Colaterales recibidos por la entidad	-
Colaterales recibidos y vendidos o entregados en garantía por la entidad	-
Intereses devengados no cobrados derivados de cartera de crédito con riesgo de crédito etapa 3	27,866
Otras cuentas de registro	-


*El presente balance general se formuló de conformidad con los Criterios de Contabilidad para Sociedades Financieras Populares, Sociedades Financieras Comunitarias y Organismos de Integración Financiera Rural, emitidos por la Comisión Nacional Bancaria y de Valores, con fundamento en lo dispuesto por los Artículos 117, 118 y 119 Bis 4 de la Ley de Ahorro y Crédito Popular, de observancia general y obligatoria, aplicados de manera consistente, encontrándose reflejadas las operaciones efectuadas por la Sociedad Financiera Popular hasta la fecha arriba mencionada, las cuales se realizaron y valoraron con apego a sanas prácticas financieras y a las disposiciones legales y administrativas aplicables.
 El presente balance general fue aprobado por el consejo de administración bajo la responsabilidad de los directivos que lo suscriben. En el sitio www.crbv.gob.mx se podrá consultar la información financiera en cumplimiento a las disposiciones.

Director General

DocuSigned by:

 E8207DBDB4314DF...

Xiaoxue He

Director de Finanzas

Signed by:

 6ADCCF38F5504DB...

Diego Cabrera Canay

Director de Contabilidad

Signed by:

 47BB92F4CBBB447...

Diego Johann Monroy Juarez

STORI MÉXICO, S.A. DE C.V. S.F.P.
 NIVEL DE OPERACIONES I
 SEVILLA 40 PISO 2, CUAUHEMOC, CDMX C.P.06600
ESTADO DE RESULTADO INTEGRAL DEL 01 AL 31 DE MARZO DE 2026
 (CIFRAS EN MILES DE PESOS)

Ingresos por intereses		1,549,645	
Gastos por intereses	-	233,604	
Resultado por posición monetaria neto (margen financiero)		-	
MARGEN FINANCIERO		1,316,041	
Estimación preventiva para riesgos crediticios		941,947	
MARGEN FINANCIERO AJUSTADO POR RIESGOS CREDITICIOS		374,094	
Comisiones y tarifas cobradas	226,520		
Comisiones y tarifas pagadas	269		
Resultado por intermediación	-	3,163	
Otros ingresos (egresos) de la operación		261	
Gastos de administración y promoción	538,380	-	315,031
RESULTADO DE OPERACIÓN			59,063
Participación en el resultado neto de otras entidades			-
RESULTADO ANTES DE IMPUESTOS A LA UTILIDAD			59,063
Impuestos a la utilidad			-
RESULTADO ANTES DE OPERACIONES CONTINUAS			59,063
Operaciones discontinuadas			-
RESULTADO NETO			59,063
Otros Resultados Integrales			-
Valuación de instrumentos financieros negociables	-		
Valuación de instrumentos financieros para cobrar y vender	-		
Ingresos y gastos relacionados con activos mantenidos para su disposición	-		
Remediación de beneficios definidos a los empleados	-		
Efecto acumulado por conversión	-		
Resultado por tenencia de activos no monetarios	-		
Participación en ORI de otras entidades			-
RESULTADO INTEGRAL		\$ 59,063	
Resultado neto atribuible a:			59,063
Participación controladora	59,063		
Participación no controladora	-		
Resultado integral atribuible a:			-
Participación controladora	-		
Participación no controladora	-		
Utilidad básica por acción ordinaria			0.27

"El presente estado de flujos de efectivo se formuló de conformidad con los Criterios de Contabilidad para Sociedades Financieras Populares Sociedades Financieras Comunitarias y Organismos de Integración Financiera Rural, emitidos por la Comisión Nacional Bancaria y de Valores, con fundamento en lo dispuesto por los Artículos 117, 118 y 119 Bis 4 de la Ley de Ahorro y Crédito Popular, de observancia general y obligatoria, aplicados de manera consistente, encontrándose reflejadas todas las entradas de efectivo y salidas de efectivo derivadas de las operaciones efectuadas por la Sociedad Financiera Popular durante el periodo arriba mencionado, las cuales se realizaron y valoraron con apego a sanas prácticas financieras y a las disposiciones legales y administrativas aplicables.

El presente estado de flujos de efectivo fue aprobado por el Consejo de Administración bajo la responsabilidad de los directivos que lo suscriben.


Los conceptos que aparecen en el presente estado se muestran de manera enunciativa mas no limitativa."

Director General

Director de Finanzas


Director de Contabilidad

DocuSigned by:


E8207DBDB4314DF...


Xiaoxue He

Signed by:


6ADCCF38F5504DB...

Diego Cabrera Canay

Signed by:


47BB92F4CBBB447...

Diego Johann Monroy Juarez


STOR MÉXICO, S.A. DE C.V. S.F.P.
 NIVEL DE OPERACIONES I
 SEVILLA-43705-2, CUAHUTEMOC, COAH. C.P. 66600
 ESTADO DE CAMBIOS EN EL CAPITAL CONTABLE DEL 01 DE ENERO DE 2026 AL 31 DE MARZO DE 2026
 (C/FRAS EN MILES DE PESOS)

CONCEPTO	Capital contribuido					Capital ganado											Total participación controladora	Total participación no controladora	TOTAL CAPITAL CONTABLE
	Capital social	Aportaciones para futuros aumentos de capital formalizadas por su órgano de gobierno facultado	Prima en venta de acciones	Instrumentos financieros que califican como capital	Efecto por incorporación al régimen de sociedades financieras populares	Reservas de capital	Resultados acumulados	Valoración de instrumentos financieros negociables	Valoración de instrumentos financieros para cobrar y vender	Ingresos y gastos relacionados con acciones mantenidos para su disposición	Remediación de beneficios defraudados a los empleados	Efecto acumulado por conversión	Resultado por tenencia de acciones no monetarias	Participación en OIR de otras entidades					
Saldo al 1 de Enero de 2026	218,889	4,053,470	-	-	3,712	657	2,243,807	-	-	-	-	-	-	-	-	-	2,025,677	-	2,025,677
Ajustes retrospectivos por cambios contables	-	-	-	-	-	-	-	-	-	-	-	-	-	-	-	-	-	-	-
Ajustes retrospectivos por correcciones de errores	-	-	-	-	-	-	-	-	-	-	-	-	-	-	-	-	-	-	-
Saldo al 1 de Enero de 2026	218,889	4,053,470	-	-	3,712	657	2,243,807	-	-	-	-	-	-	-	-	-	2,025,677	-	2,025,677
MOVIMIENTOS DE ACCIONISTAS																			
Aportaciones de capital	-	-	-	-	-	-	-	-	-	-	-	-	-	-	-	-	-	-	-
Reembolsos de capital	-	-	-	-	-	-	-	-	-	-	-	-	-	-	-	-	-	-	-
Decreto de dividendos	-	-	-	-	-	-	-	-	-	-	-	-	-	-	-	-	-	-	-
Capitalización de otros conceptos del capital contable	-	-	-	-	-	-	-	-	-	-	-	-	-	-	-	-	-	-	-
Cambios en la participación controladora que no implican pérdida de control	-	-	-	-	-	-	-	-	-	-	-	-	-	-	-	-	-	-	-
TOTAL																			
MOVIMIENTOS DE RESERVAS																			
Reservas de capital	-	-	-	-	-	-	-	-	-	-	-	-	-	-	-	-	-	-	-
RESULTADO INTEGRAL:																			
Resultado neto	-	-	-	-	-	-	59,063	-	-	-	-	-	-	-	-	-	59,063	-	59,063
Otros resultados integrales	-	-	-	-	-	-	-	-	-	-	-	-	-	-	-	-	-	-	-
Valoración de instrumentos financieros negociables	-	-	-	-	-	-	-	-	-	-	-	-	-	-	-	-	-	-	-
Valoración de instrumentos financieros para cobrar y vender	-	-	-	-	-	-	-	-	-	-	-	-	-	-	-	-	-	-	-
Ingresos y gastos relacionados con acciones mantenidos para su disposición	-	-	-	-	-	-	-	-	-	-	-	-	-	-	-	-	-	-	-
Remediación de beneficios defraudados a los empleados	-	-	-	-	-	-	-	-	-	-	-	-	-	-	-	-	-	-	-
Efecto acumulado por conversión	-	-	-	-	-	-	-	-	-	-	-	-	-	-	-	-	-	-	-
Resultado por tenencia de acciones no monetarias	-	-	-	-	-	-	-	-	-	-	-	-	-	-	-	-	-	-	-
Participación en OIR de otras entidades	-	-	-	-	-	-	-	-	-	-	-	-	-	-	-	-	-	-	-
TOTAL							59,063										59,063		59,063
Saldo al 31 de Marzo de 2026	218,889	4,053,470	-	-	3,712	657	2,184,744	-	-	-	-	-	-	-	-	-	2,084,740	-	2,084,738

"El presente estado de variaciones en el capital contable se formó de conformidad con los Criterios de Contabilidad para Sociedades Financieras Populares, Sociedades Financieras Comunitarias y Organismos de Integración Financiera Rural, emitidos por la Comisión Nacional Bancaria y de Valores, con fundamento en lo dispuesto por los Artículos 117, 118 y 119 Bis 4 de la Ley de Ahorro y Crédito Popular, de observancia general y obligatoria, aplicados de manera consistente, enmendándose reflejados todos los movimientos en las cuentas de capital contable derivados de las operaciones efectuadas por la Sociedad Financiera Popular durante el periodo arriba mencionado, las cuales se realizaron y valoraron con apego a las prácticas financieras y a las disposiciones legales y administrativas aplicables.

El presente estado de variaciones en el capital contable fue aprobado por el Consejo de Administración bajo la responsabilidad de los directivos que lo suscriben".

Director General

DocuSigned by:

 E6207DBDB4314DF...

Masael He

Director de Finanzas

Signed by:

 0ADCCF38F9504DB...

Diego Cabrera Canay

Director de Contabilidad

Signed by:

 47BB92F4CBB8447...

Diego Johann Morrey Juarez

STORI MÉXICO, S.A. DE C.V. S.F.P.
 NIVEL DE OPERACIONES I
 SEVILLA 40 PISO 2, QUAUHTEMOC, CDMX C.P.06600
ESTADO DE FLUJOS DE EFECTIVO
DEL 01 DE ENERO AL 31 DE MARZO DE 2026
 (CIFRAS EN PESOS)

Actividad de operación	-
Resultado antes de impuestos a la utilidad	59,063.00
Ajustes por partidas asociadas con actividades de inversión:	-
Depreciación de propiedades, mobiliario y equipo	33,584.00
Amortizaciones de activos intangibles	51,143.00
Pérdidas o reversión de pérdidas por deterioro de activos de larga duración	-
Participación en el resultado neto de otras entidades	-
Otros ajustes por partidas asociadas con actividades de inversión	-
Operaciones discontinuadas	-
Activos de larga duración mantenidos para la venta o para distribuir o los accionistas	-
	<hr/>
	143,790.00
Ajustes por partidas asociadas con actividades de financiamiento	-
Intereses asociados con préstamos bancarios y de otros organismos	0.00
Intereses asociados con instrumentos financieros que califican como pasivo	0.00
Intereses por pasivos por arrendamiento	0.00
Otros intereses	0.00
	<hr/>
Suma	143,790.00
Cambios en partidas de operación	-
Cambio de préstamos bancarios y de otros organismos	-
Cambio en inversiones en instrumentos financieros (valores) (neto)	450,530.00
Cambio en deudores por reporto (neto)	-
Cambio en cartera de crédito (neto)	(66,805.00)
Cambio en derechos de cobro adquiridos (neto)	-
Cambio en beneficios por recibir en operaciones de bursatilización	-
Cambio en bienes adjudicados (neto)	-
Cambio en otras cuentas por cobrar (neto)	20,726.00
Cambio en otros activos operativos (neto)	(146,902.00)
Cambio en captación tradicional	(339,663.00)
Cambio en colaterales vendidos o dados en garantía	-
Cambio en obligaciones en operaciones de bursatilización	-
Cambio en otros pasivos operativos	73,422.00
Cambio en activos/pasivos por beneficios a los empleados	1,881.00
Cambio en otras provisiones	-
Devoluciones de impuestos a la utilidad	-
Pagos de impuestos a la utilidad	-
	<hr/>
Flujos netos de efectivo de actividades de operación	(6,811.00)
Actividades de inversión	-
Pagos por instrumentos financieros a largo plazo	-
Cobros por instrumentos financieros a largo plazo	-
Pagos por adquisición de propiedades, mobiliario y equipo	(33,552.00)
Cobros por disposición de propiedades, mobiliario y equipo	-
Pagos por operaciones discontinuadas	-
Cobros por operaciones discontinuadas	-
Pagos por adquisición de subsidiarias	-
Cobros por disposición de subsidiarias	-
Pagos por adquisición de asociadas, negocios conjuntos y otras inversiones permanentes	-
Cobros por disposición de asociadas, negocios conjuntos y otras inversiones permanentes	-
Cobros de dividendos de inversiones permanentes	-
Pagos por adquisición de activos intangibles	(76,801.00)
Cobros por disposición de activos intangibles	-
Otros cobros por actividades de inversión	-
Otros pagos por actividades de inversión	-
	<hr/>
Flujos netos de efectivo de actividades de inversión	(110,353.00)
Actividades de financiamiento:	-
Cobros por la obtención de préstamos bancarios y de otros organismos	-
Pagos de préstamos bancarios y de otros organismos	-
Pagos por pasivo por arrendamiento	-
Cobros por emisión de acciones	-
Pagos por reembolsos de capital social	-
Cobros por la emisión de instrumentos financieros que califican como capital	-
Pagos asociados a instrumentos financieros que califican como capital	-
Pagos de dividendos	-
Pagos asociados con la recompra de acciones propias	-
Cobros por la emisión de instrumentos financieros que califican como pasivo	-
Pagos asociados con instrumentos financieros que califican como pasivo	-
Otros cobros por actividades de financiamiento	-
Otros pagos por actividades de financiamiento	-
	<hr/>
Flujos netos de efectivo de actividades de financiamiento	-
Incremento o disminución neta del efectivo y equivalentes de efectivo	26,626
Efectos por cambios en el valor del efectivo y equivalentes de efectivo	-
Efectivo y equivalentes de efectivo al inicio del periodo	537,249
Efectivo y equivalentes de efectivo al final del periodo	<hr/> 563,875

"El presente estado de flujos de efectivo se formuló de conformidad con los Criterios de Contabilidad para Sociedades Financieras Populares Sociedades Financieras Comunitarias y Organismos de Integración Financiera Rural, emitidos por la Comisión Nacional Bancaria y de Valores, con fundamento en lo dispuesto por los Artículos 117, 118 y 119 Bis 4 de la Ley de Ahorro y Crédito Popular, de observancia general y obligatoria, aplicados de manera consistente, encontrándose reflejadas todas las entradas de efectivo y salidas de efectivo derivadas de las operaciones efectuadas por la Sociedad Financiera Popular durante el periodo arriba mencionado, las cuales se realizaron y valoraron con apego a sanas prácticas financieras y a las disposiciones legales y administrativas aplicables.


El presente estado de flujos de efectivo fue aprobado por el Consejo de Administración bajo la responsabilidad de los directivos que lo suscriben".

Director General

Director de Finanzas

Director de Contabilidad


DocuSigned by:



E8207DDBB4314DF...

Xiaoxue He


Signed by:



6ADCCF38F5504DB...

Diego Cabrera Canay

Signed by:



47BB92F4CBBB447...

Diego Johann Monroy Juarez